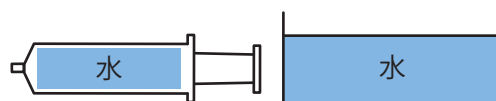
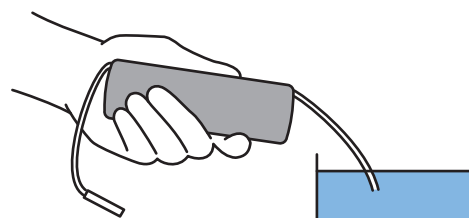


●使用方法

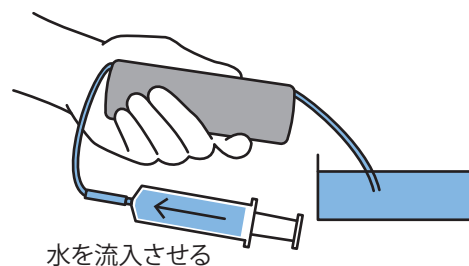
- 1 水の入った容器と水の入ったシリンジを用意。
※シリンジのサイズは練習回数に応じて調整してください。



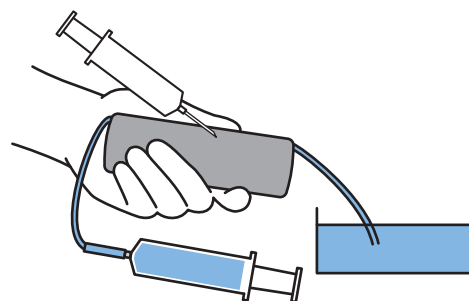
- 2 採血キットのチューブの細い方の先端を容器の水に浸す。



- 3 チューブの太い方の先端に水入りのシリンジをつなぎ、水を流入させてチューブ全体を水で満たす。



- 4 前肢からの採血の想定で、片手でキットを持ち、採血を行う。



- 5 止血処置を行うイメージで、穿刺部を軽くおさえる。

